

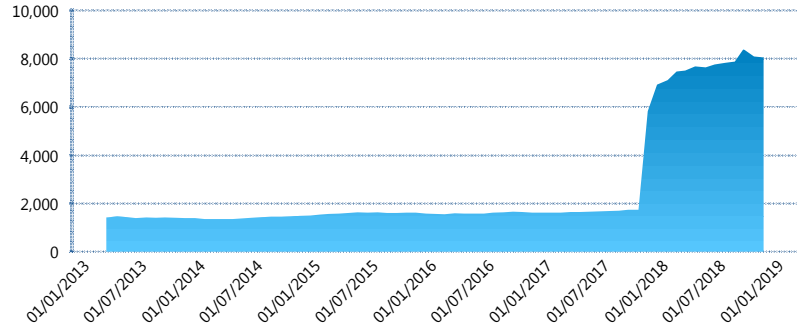
I. INFORMACIÓN FINANCIERA

I) Detalles del Fondo

| Detalles del Fondo | |
|-------------------------|---|
| Razón Social | Ahorro Individual XXI Banorte Siefore, S.A. de C.V. |
| Inicio de Operaciones | 03/11/2000 |
| Tipo de Fondo | Aportación voluntaria |
| Clave Bolsa | SBRAICP |
| Activos Administrados * | 8,059 |
| ISIN | MX545B280029 |
| Comisión Anual | 0.99% |
| Administrador | Afore XXI Banorte, S.A. de C.V. |
| Director General | Mtro. Felipe Duarte Olvera |
| Presidente del Consejo | C. Fernando Solís Soberón |

Activos Administrados *

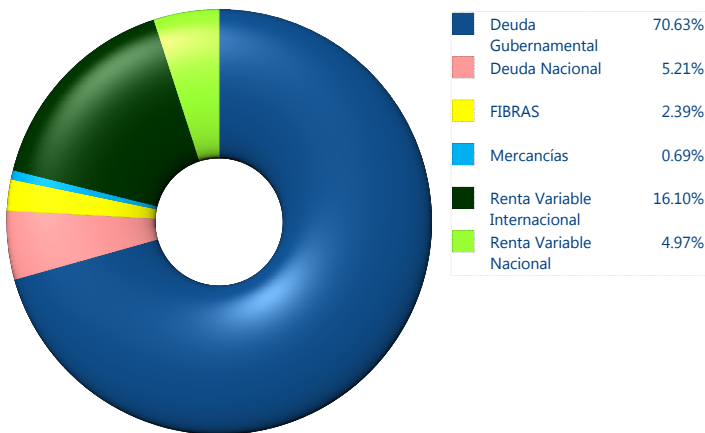
\$8,059



*Cifras en millones de pesos

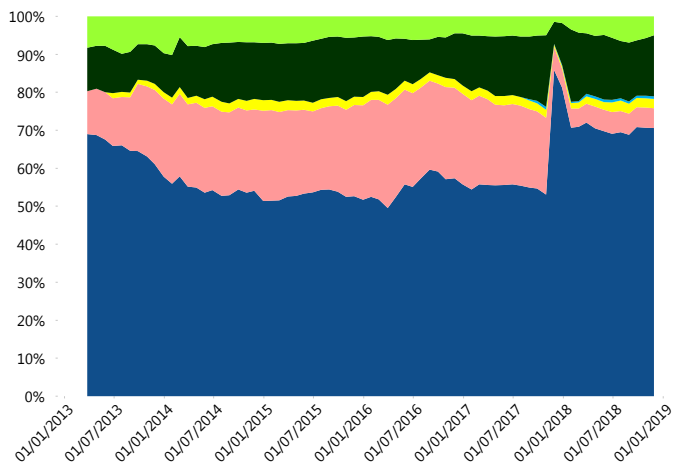
Contiene el efecto de fusiones, cortes transversales y transferencias por edad. Para mayor información consultar: <http://www.consar.gob.mx/gobmx/Aplicativo/Factsheets/EC/ECSAR.pdf>

II) Inversiones



| Tipo de Instrumento | | XXI-Banorte (...) | Sistema Adicional... |
|------------------------------|---------------------------------|-------------------|----------------------|
| Renta Variable Nacional | Renta Variable Nacional | 4.97% | 4.83% |
| | Total | 4.97% | 4.83% |
| Renta Variable Internacional | Renta Variable Internacional | 16.10% | 15.62% |
| | Total | 16.10% | 15.62% |
| Mercancías | Mercancías | 0.69% | 0.58% |
| | Total | 0.69% | 0.58% |
| FIBRAS | FIBRAS | 2.39% | 2.19% |
| | Total | 2.39% | 2.19% |
| Estructurados | Estructurados | 0.00% | 0.05% |
| | Total | 0.00% | 0.05% |
| Deuda Nacional | Alimentos | 0.00% | 0.03% |
| | Automotriz | 0.00% | 0.07% |
| | Banca de Desarrollo | 0.62% | 1.12% |
| | Bancario | 0.08% | 0.76% |
| | Bebidas | 0.17% | 0.16% |
| | Cemento | 0.02% | 0.01% |
| | Centros Comerciales | 0.00% | 0.00% |
| | Consumo | 0.07% | 0.12% |
| | Empresas Productivas del Estado | 1.05% | 2.07% |
| | Estados | 0.20% | 0.61% |
| | Europeos | 0.52% | 0.67% |
| | Grupos Industriales | 0.10% | 0.04% |
| | Infraestructura | 1.06% | 1.36% |
| | OTROS | 0.21% | 0.34% |
| | Papel | 0.07% | 0.03% |
| | Serv. Financieros | 0.05% | 0.08% |
| | Telecom | 0.16% | 0.20% |
| | Transporte | 0.01% | 0.01% |
| | Vivienda | 0.83% | 1.10% |
| | Total | 5.21% | 8.77% |
| Deuda Internacional | Deuda Internacional | 0.00% | 0.00% |
| | Total | 0.00% | 0.00% |
| Deuda Gubernamental | BONDES | 5.47% | 4.13% |
| | BONOS | 31.67% | 26.54% |
| | BPA182 | 0.00% | 0.12% |
| | BPAS | 0.00% | 0.15% |
| | CBIC | 0.00% | 0.08% |
| | CETES | 10.46% | 11.85% |
| | REPORTO | 2.27% | 2.05% |
| | UDIBONO | 20.76% | 22.96% |
| | UMS | 0.00% | 0.07% |
| | Total | 70.63% | 67.95% |
| Total | 100.00% | 100.00% | |

Evolución de Inversiones



**Considera las inversiones de todo el grupo de SIEFORES Adicionales
Cifras al cierre de noviembre de 2018

III) Desempeño

Rendimiento Bolsa

| Tipo | XXI-Banorte (SIAV) | Sistema Adicionales |
|--------|--------------------|---------------------|
| 1 año | -1.00% | 0.25% |
| 2 años | 3.86% | 4.47% |
| 3 años | 2.96% | 3.76% |
| 5 años | 3.91% | 4.20% |

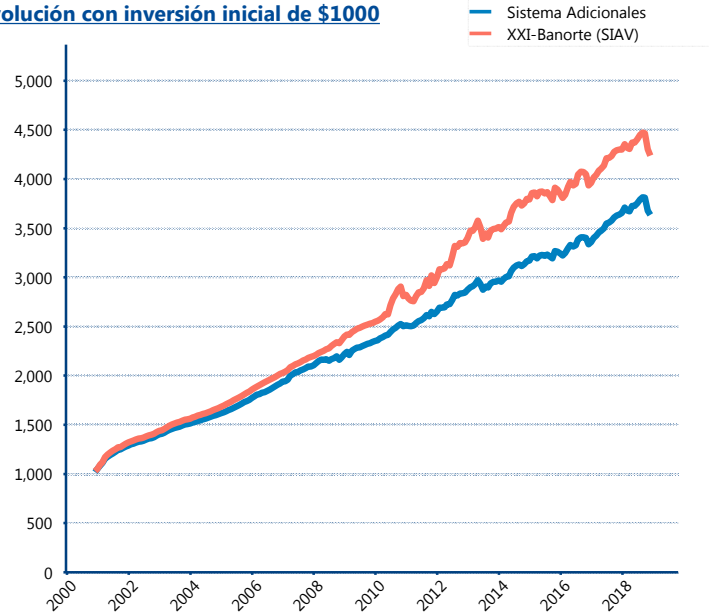
Indicador de Rendimiento Neto

N/A

N/A

N/A

Evolución con inversión inicial de \$1000



Construido con el precio de la Siefore registrado en la Bolsa Mexicana de Valores

IV) Medidas de sensibilidad y riesgos

Evolución del Plazo Promedio Ponderado

